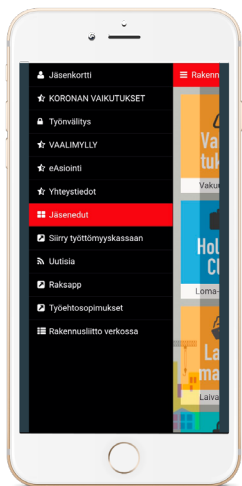
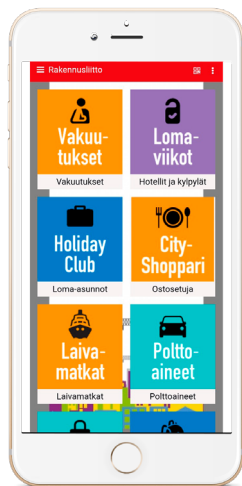


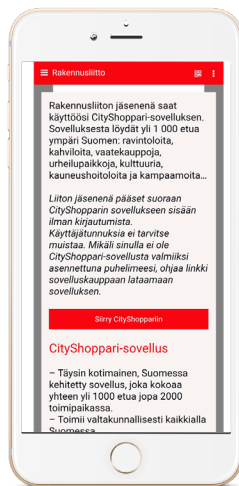
HUOM! Näkymät/toiminnot saattavat vaihdella puhelinalustasta riippuen.



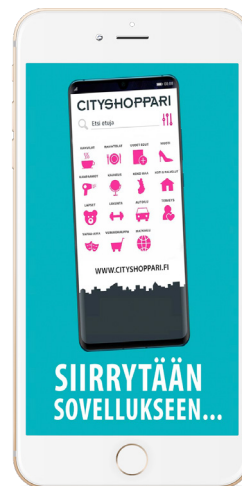
1. Avaa mobiilijäsenkortti.



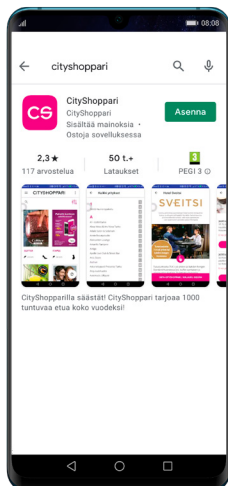

2. Valikosta valitaan CityShoppari.



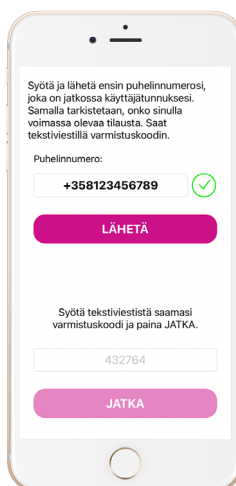
3. Klikkaa nappia lataa Cityshoppari.



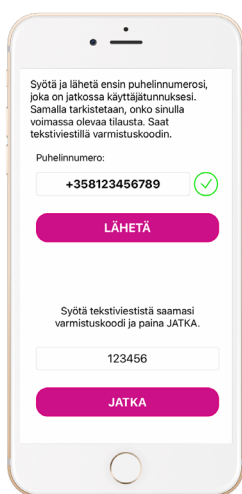
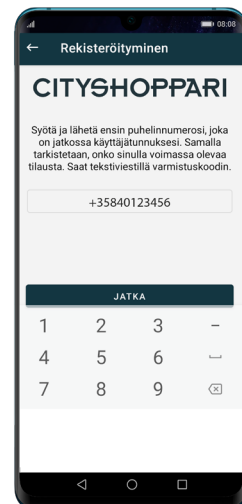
4. Siirryy CityShoppari-sovellukseen, jos Cityshoppari-sovellus on jo ladattuna laitteeseen. Odota hetki, edut kirjautuvat käyttösi automaattisesti.



5. Jos sovellusta ei ole ladattu, siirryy automaattisesti sovelluskauppaan. Lataa CityShoppari-sovellus ja odota, kirjautuu automaattisesti sovellukseen.



6. Syötä puhelinnumerosi kansainvälisessä muodossa +35840123456 ilman välilyöntejä ja paina: "LÄHETÄ/JATKA".



7. SAAT tekstiviestillä kuusi (6) numeroisen vahvistuskoodin. Syötä koodi sille annettuun kenttään. Laitteen asetuksista riippuen numeron vahvistus saattaa tapahtua automaattisesti. Paina "JATKA".

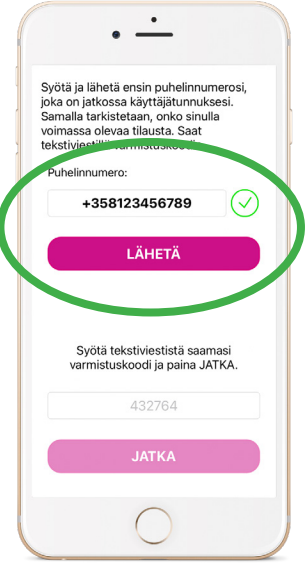
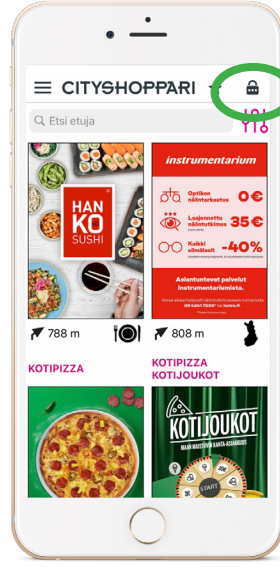
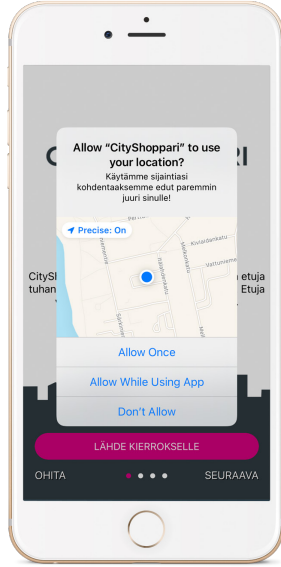
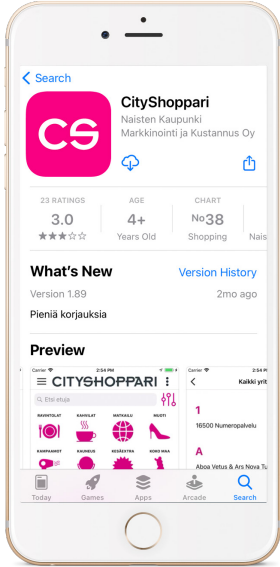
8. Jos kirjautuminen ei tapahdu automaattisesti, katso ohjeet seuraavalta sivulta.

Salasanasi on jäsennumerosi.

Jäsennumeron eteen tulee laittaa etuliite RL, esim. RL00000.

# CityShoppari-sovellukseen kirjautuminen salasanalla

HUOM! Näkymät/toiminnot saattavat vaihdella puhelinalustasta riippuen.



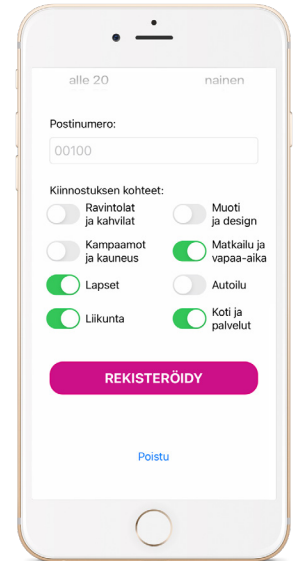
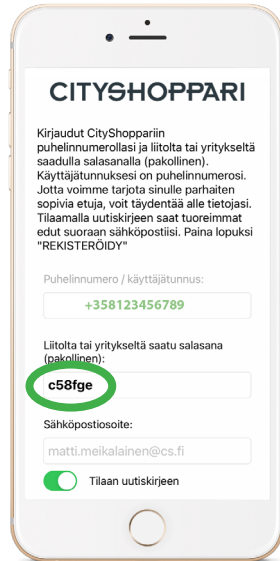
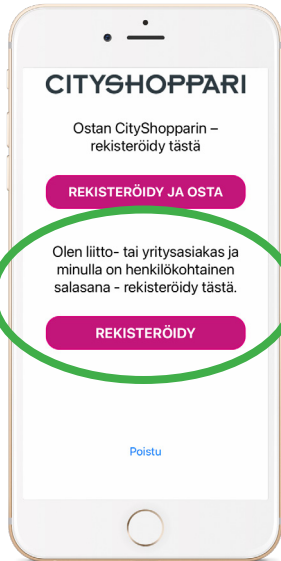
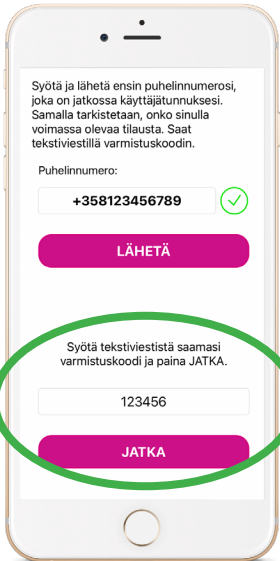
**1. Lataa** CityShoppari-sovellus sovelluskaupastasi ja **asenna**.



**2. Avaa** sovellus ja **salli sijainti**. Sovellus tarvitsee tämän oikeuden toimiakseen oikein ja näyttääksesi sinulle lähimpänä olevat edut. Sovellus ei kerää sijaintitietoja.

**3. Valitse** oikeasta yläkulmasta **lukon** kuva ja aloita kirjautuminen.

**4. Syötä** puhelinnumerosi kansainvälisessä muodossa +35840123456 ilman välilyöntejä ja paina: **"LÄHETÄ"**.





**5. Saat** tekstiviestillä kuusi (6) numeroisen vahvistuskoodin. Syötä se annettuun kenttään. Paina **"JATKA"**.

**6. Valitse** "Olen liitto- tai yritysasiakas ja minulla on henkilökohtainen salasana - rekisteröidy tästä". Paina **"REKISTERÖIDY"**.

**7. Kirjautu** CityShoppariin puhelinnumerollasi ja liitolta tai yritykseltä saadulla salasanalla. **Syötä** saamasi **salasana** kenttään. Halutessasi, täydennä tietojasi. Lopuksi paina **"REKISTERÖIDY"**. (Salasanassa voi olla nollia ja/tai o-kirjaimia eikä sitä voi kopioida.)

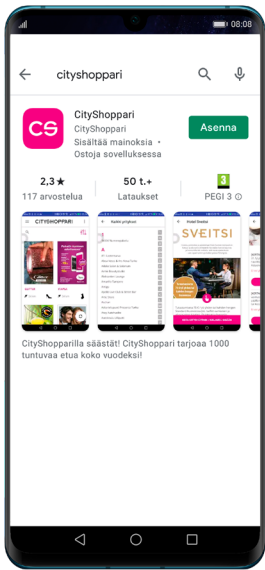
**8. CityShoppari edut ovat nyt käytössäsi.**

- Voit täydentää/ päivittää tietojasi oikean yläkulman avattaren alta. 
- Kategoria valikossa  näet edut kategorioittain.
- Vasemmasta yläkulmasta valikosta löydät mm. sovelluksen ohjeet ja etuerytykset aakkosjärjestyksessä.

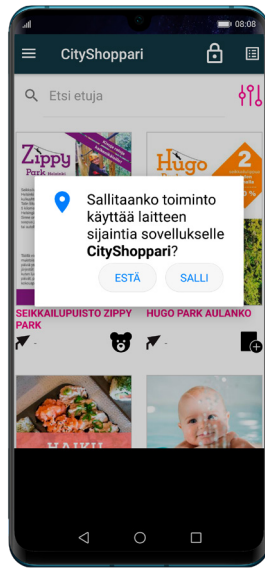
**MIKÄLI SOVELLUS KIRJAA SINUT ULOS, TOIMI KUTEN KOHDISSA 4 JA 5.**

# CityShoppari-sovellukseen kirjautuminen salasanaalla

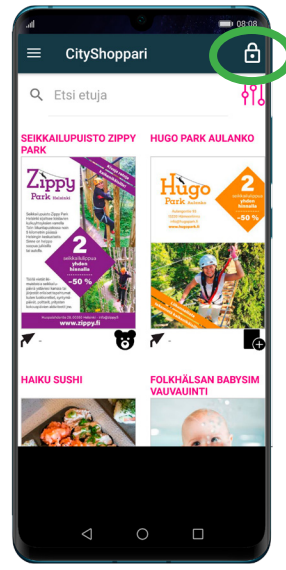
**HUOM!** Näkymät/toiminnot saattavat vaihdella puhelinalustasta riippuen.



**1. Lataa** CityShoppari-sovellus sovelluskaupastasi ja **asenna**.



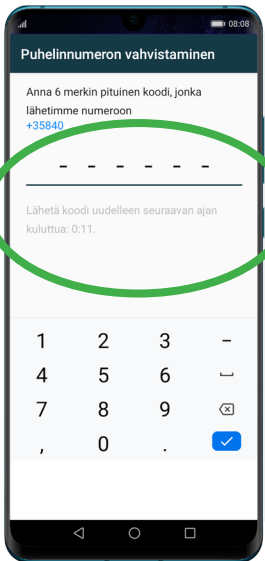
**2. Avaa** sovellus ja **salli sijainti**. Sovellus tarvitsee tämän oikeuden toimiakseen oikein ja näyttääkseen sinulle lähimpänä olevat edut. Sovellus ei kerää sijaintietoja.




**3. Valitse** oikeasta yläkulmasta **lukon** kuva ja aloita kirjautuminen.



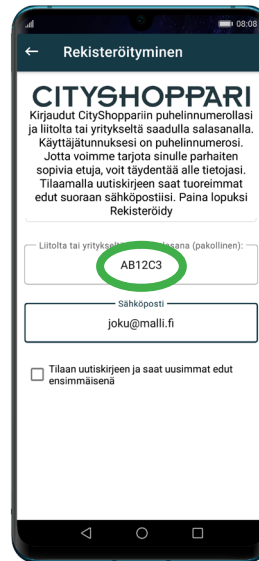
**4. Syötä** puhelinnumeroosi kansainvälisessä muodossa +35840123456 ilman välilyöntejä ja paina: **"LÄHETÄ"**.



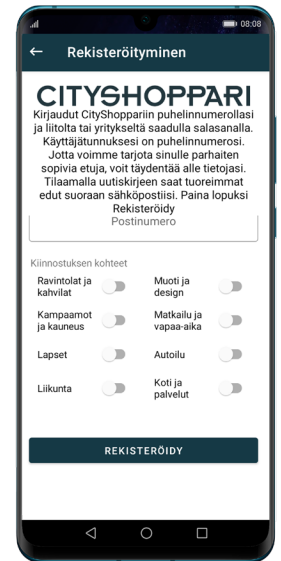
**5. SAAT** tekstiviestillä kuusi (6) numeroisen vahvistuskoodin. Syötä koodi sille annettuun kenttään. Laitteen asetuksista riippuen numeron vahvistus saattaa tapahtua automaattisesti. Paina **"JATKA"**.




**6. Valitse** "Olen liitto- tai yritysasiakas ja minulla on henkilökohtainen salasana – rekisteröidy tästä". Paina **"REKISTERÖIDY"**.



**7. Kirjautu** CityShoppariin puhelinnumerollasi ja liitolta tai yritykseltä saadulla salasanaalla. **Syötä** saamasi **salasana** kenttään. Halutessasi, täydennä tietojasi. Lopuksi paina **"REKISTERÖIDY"**. (Salasanassa voi olla nollia ja/tai o-kirjaimia eikä sitä voi kopioida.)



**8. CityShoppari edut ovat nyt käytössäsi.**

- Voit täydentää/ päivittää tietojasi oikean yläkulman avattaren alta.
- Kategoria valikossa  näet edut kategorioittain.
- Vasemmasta yläkulmasta valikosta löydät mm. sovelluksen ohjeet ja etuerytykset aakkosjärjestyksessä.

**MIKÄLI SOVELLUS KIRJAA SINUT ULOS, TOIMI KUTEN KOHDISSA 4 JA 5.**